

UPPGIFTER över inplanteringar, fiskfångster och antal fiskare under åren 1938 - 1966 i nedan angivna sjöar, vilka sorterar under Riddarhyttans fiskevårdsförening, Västmanlands län.

BJURSJÖN

BYTJÄRN

DAMMSJÖN

DRAMBOLN

GARPTJÄRN

GÄDDTJÄRN

✓ GÄDDTJÄRN (vid Lien)

HOLMSJÖN

HORNFISKASJÖN

LIEN

LJUSTJÄRN

NORSTJÄRN

SKILDAMMEN

STORA ABBORRTJÄRN

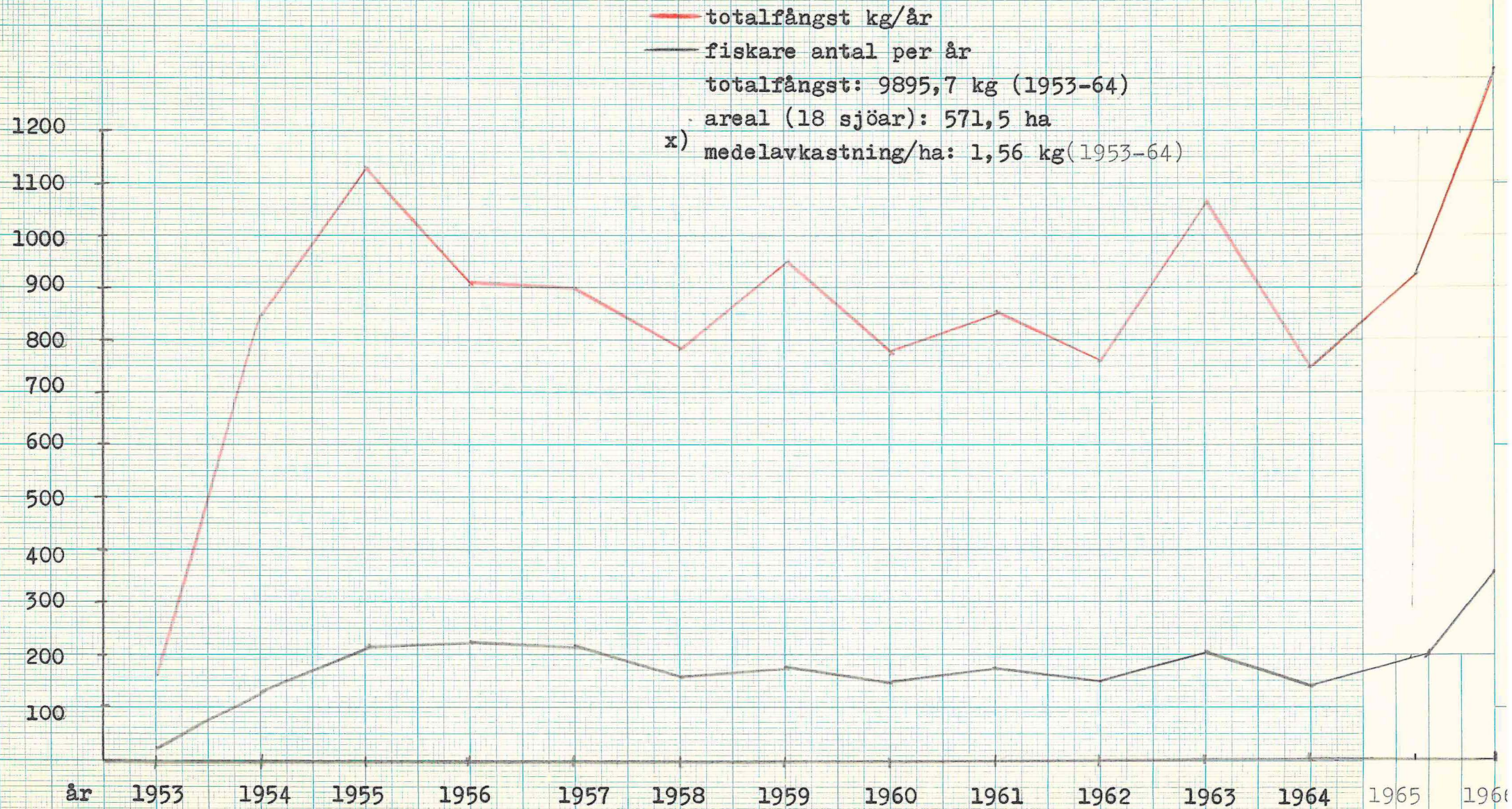
TATTARTJÄRN

VARGTJÄRN

ÖVERTJÄRN

ÖVRE SKÄRSJÖN

AVKASTNING OCH ANTAL FISKARE I 18 SJÖAR TILLHÖRANDE RIDDARHYTTANS FISKEVÅRDSFÖRENING



x) vid beräkningen har hänsyn tagits till år då fiske ej bedrivits i vissa sjöar.

AVKASTNING OCH ANTAL FISKARE I 18 SJÖAR TILLHÖRANDE RIDDARHYTTANS FISKVÄRDSFÖRNING

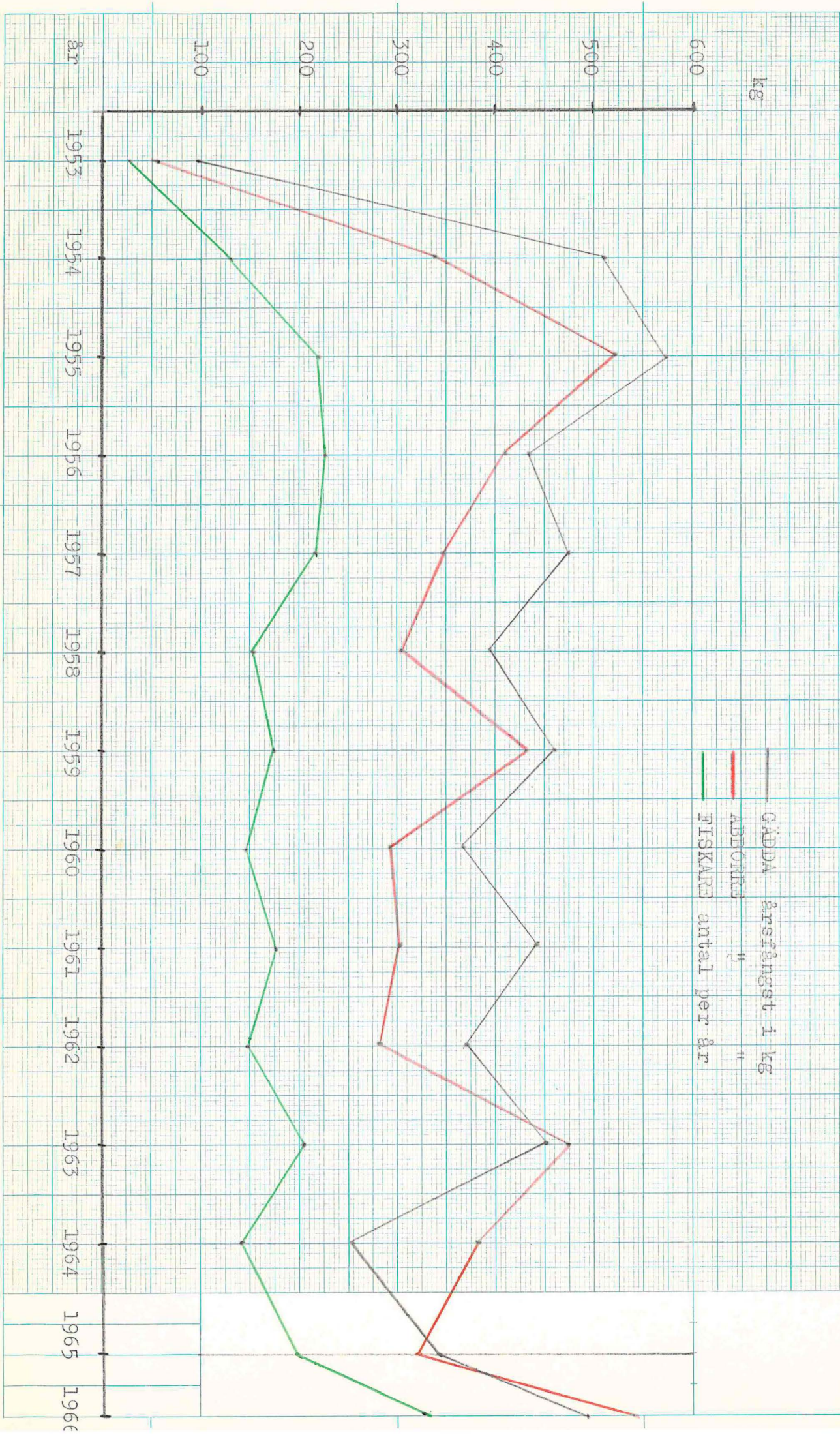
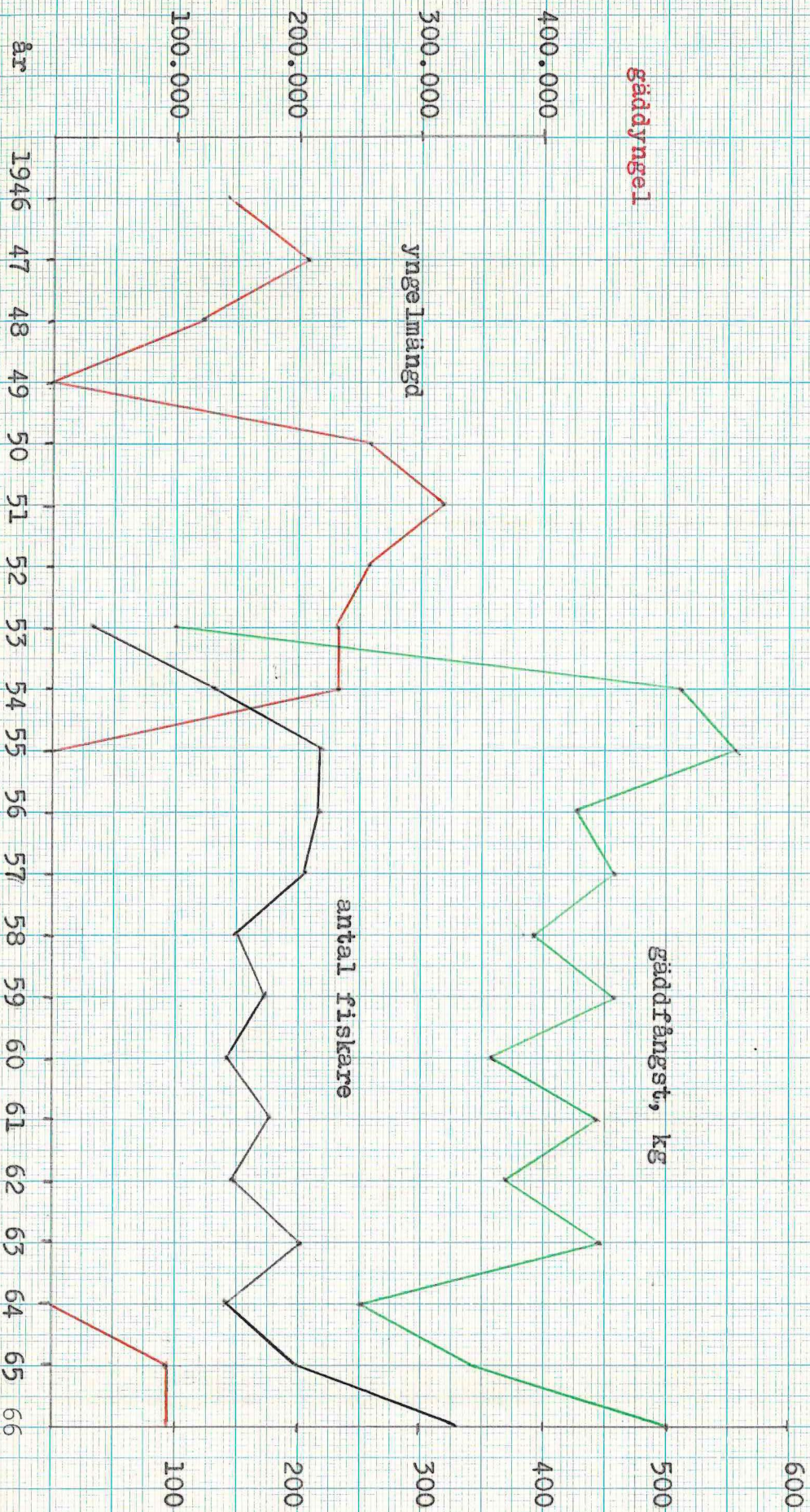


TABLA UTVISANDE IMPLANTERINGAR AV GÄDDYNGEL OCH ERHÅLINA GÄDDFÅNGSTER JÄMTE ANTALET FISKANDE.

Uppgifter från 15 sjöar: 550,5 ha, tillhörande
Riddarhyttans Fiskevårdsförening

gäddfångst och
antal fiskare.



TABLÅ UTVISANDE INPLANTERINGAR AV ABBORRYNGEL OCH ERHÅLLNA ABBORRFÅNGSTER JÄMTE ANTALET FISKANDE

Uppgifter från 14 sjöar, 523,5 ha, tillhörande
Riddarhyttans Fiskevårdsförening

abborrfångst och
antal fiskare.



FISKFÅNGST I BJURSJÖN (60 ha)

enligt insända uppgifter.

år	gädda	abborre	sik	siklöja	lake	laxöring	mört	ål	summa	kg/ha	kräftor (tjog)	antal fiskare	kg/fiskare
1953	12,5	7,5	1,0		3,0				23,5	0,39		2	11,75
1954	71,5	68,1							139,6	2,32		12	11,63
1955	62,7	54,0							116,7	1,94		16	7,29
1956	36,0	27,0		2,0	1,0		3,0		69,0	1,15		14	4,93
1957	41,5	35,1		13,0	3,0	3,0	2,0	4,0	101,6	1,69		16	6,29
1958	47,2	20,0		17,0	17,0		4,0	8,0	113,2	1,89		13	8,71
1959	34,0	40,5		9,0	5,0		20,0	2,0	110,5	1,84		15	7,37
1960	48,8	36,1	10,4	27,0	10,0		17,0	3,0	152,3	2,54	4,0	16	9,52
1961	37,2	26,3	3,5	23,0	7,0		5,6	2,0	104,6	1,74	6,5	19	5,51
1962	23,0	18,0	5,0	26,0			5,0	2,0	79,0	1,32	3,0	11	7,18
1963	38,0	25,9	21,5	35,0	0,5		5,5	2,0	128,4	2,14	9,0	15	8,56
1964	41,5	9,0	25,5	15,0	6,0		2,0		99,0	1,65		5	19,80
1965	41,0	13,0	12,0	8,0					79,0	1,32	5,0	10	7,90
1966	39,5	19,0	10,9	2,0	1,0		4,0		76,4	1,27	16,0	19	4,02

BJURSJÖN

fiskinplanteringar.

<u>fiskslag</u>	<u>inplanteringsår</u>	<u>mängd</u>	<u>anm.</u>
gäddyngel	1938	10.000	
"	1939	25.000	
abborryngel	"	10.000	
"	1945	20.000	
gäddyngel	1946	20.000	
"	1947	40.000	
abborryngel	1948	40.000	
siklöjeyngel	1950	100.000	nyinplantering
fjällrödingyngel	"	3.000	"
laxöringyngel	"	5.000	"
laxöring, 1-somrig	"	2.000	
fjällröding, 1-somrig	"	1.000	
siklöjeyngel	1951	120.000	
laxöringyngel	"	5.000	
laxöring, 1-somrig	"	3.000	
röding, 1-somrig	"	1.000	
regnbågslax, 1-somrig	1961	4.000	
kräftor	1962	80 tjog	

FISKFÅNGST I BYTJÄRN (9,5 ha)

enligt insända uppgifter

år	gädda	abborre	summa	kg/ha	antal fiskare	kg/fiskare
1953	13,5	2,0	15,5	1,63	2	7,75
1954	44,4	19,6	64,0	6,73	6	10,67
1955	16,0	9,3	25,3	2,66	6	4,22
1956	9,0	6,1	15,1	1,58	5	3,02
1957	12,7	6,0	18,7	1,96	4	4,68
1958	2,7	1,1	3,8	0,40	3	1,27
1959	12,6	6,3	18,3	1,92	6	3,05
1960	13,0	5,2	18,2	1,92	2	9,10
1961	4,4	3,8	8,2	0,86	2	4,10
1962	27,3	12,4	39,7	4,18	5	7,94
1963	11,7	13,3	25,0	2,63	5	5,00
1964	6,0	10,2	16,2	1,71	6	2,70
1965	13,4	17,0	30,4	3,20	4	7,60
1966	3,4	9,6	13,0	1,37	6	2,17

BYTJÄRN

fiskinplanteringar.

<u>fiskslag</u>	<u>inplanteringsår</u>	<u>mängd</u>	<u>anm.</u>
abborryngel	1946	20.000	
gäddyngel	1948	20.000	
abborryngel	"	20.000	
"	1951-54	20.000	
betesmört	1951-54	800	

FISKFÅNGST I DAMMSJÖN (10 ha)

enligt insända uppgifter.

år	gädda	abborre	mört	summa	kg/ha	antal fiskare	kg/fiskare
1953	1,6	5,0		6,6	0,66	1	6,60
1954	45,8	15,0		60,0	6,00	9	6,67
1955	32,0	17,0		49,0	4,90	5	9,80
1956	21,0	9,2		30,2	3,02	5	6,04
1957	17,5	9,0		26,5	2,65	5	5,30
1958	11,0	3,0		14,0	1,40	4	3,50
1959	24,0	8,0	1,0	33,0	3,30	5	6,60
1960	18,5	6,8	2,0	27,3	2,73	8	3,41
1961	17,5	9,5		27,0	2,70	4	6,75
1962	7,0	4,0		11,0	1,10	5	2,20
1963	25,0	18,0		43,0	4,30	5	8,60
1964	21,0	6,5	1,5	29,0	2,90	5	5,80
1965	-	-	-	-			
1966	32,5	33,3	3,0	68,8	6,88	9	7,64

DAMMSJÖN

fiskinplanteringar.

<u>fiskslag</u>	<u>inplanteringsår</u>	<u>mängd</u>	<u>anm.</u>
gäddyngel	1946	20.000	
abborryngel	"	20.000	
gäddyngel	1947	30.000	
"	1948	40.000	
abborryngel	"	40.000	
gäddyngel	1950	30.000	
abborryngel	"	35.000	
gäddyngel	1951	30.000	
abborryngel	"	35.000	
gäddyngel	1952-54	60.000	
abborryngel	1952-54	35.000	
gäddyngel	1965	50.000	gäddförsök
gäddyngel	1966	50.000	"

FISKFÅNGST I SJÖN DRAMBOLN (8,5 ha)

enligt insända uppgifter.

år	gädda	abborre	mört	summa	kg/ha	antal fiskare	kg/fiskare
1953							
1954							
1955	0,5	1,5		2,0	0,23	3	0,67
1956	2,7	2,0		4,7	0,51	4	1,18
1957	0,3	3,0		3,7	0,42	3	1,23
1958				-		-	
1959				-		-	
1960	2,5	2,0		4,5	0,53	1	4,50
1961	3,0	5,0	3,0	11,0	1,29	2	5,50
1962	-	2,0		2,0	0,24	2	1,00
1963	-	0,3		0,3	0,04	1	0,30
1964	-	2,0		2,0	0,23	6	0,33
1965	2,0	4,0		6,0	0,70	1	6,00
1966	2,0	1,5		3,5	0,41	2	1,75

anm. för åren 1953 och 1954 saknas uppgifter.

DRAMBOIN

fiskinplanteringar

<u>fiskslag</u>	<u>inplanteringsår</u>	<u>mängd</u>	anm.
gäddyngel	1948	20.000	
abborryngel	"	20.000	
gäddyngel	1951	40.000	

FISKFÅNGST I GARPTJÄRN (22 ha)

enligt insända uppgifter.

år	gädda	abborre	lake	laxöring	summa	kg/ha	antal fiskare	kg/fiskare
1953								
1954								
1955	7,0	3,0			10,0	0,45	6	1,67
1956	4,0	1,0			5,0	0,23	5	1,00
1957	1,0	1,0			2,0	0,09	2	1,00
1958	3,0	4,5		0,6	8,1	0,37	4	2,03
1959	3,0	4,8			7,8	0,35	4	1,95
1960	-	3,0			3,0	0,13	2	1,50
1961	10,8	2,8			13,6	0,62	4	3,40
1962	12,0	8,5			20,5	0,93	5	4,10
1963	3,5	5,5			9,0	0,41	3	3,00
1964	2,5	3,0	4,0		9,5	0,43	4	2,38
1965	2,0	2,0			4,0	0,18	2	2,00
1966	1,0	3,5	1,5		6,0	0,27	4	1,50

anm. för åren 1953 och 1954 saknas uppgifter.

GARPTJÄRN

fiskinplanteringar.

<u>fiskslag</u>	<u>inplanteringsår</u>	<u>mängd</u>	<u>anm.</u>
gäddyngel	1947	10.000	
abborryngel	1948	20.000	

FISKFÅNGST I GÄDDTJÄRN (9 ha)

enligt insända uppgifter.

år	gädda	abborre	sik	utare	summa	kg/ha	antal fiskare	kg/fiskare
1953							-	-
1954	16,5	13,3			29,8	3,31	5	5,96
1955	21,8	12,5			34,3	3,81	9	3,81
1956	18,5	6,9		8,0	33,4	3,71	9	3,38
1957	17,0	15,3			32,3	3,58	9	3,59
1958	16,0	7,7			23,7	2,63	5	4,74
1959	13,0	6,1		4,0	23,1	2,55	5	4,62
1960	6,0	3,7		5,0	14,7	1,63	3	4,90
1961	14,0	5,5	0,4		19,9	2,21	8	2,49
1962	7,0	3,0			10,1	1,11	6	1,68
1963	10,0	12,5			22,5	2,50	4	5,63
1964	12,0	7,0		8,0	27,0	3,00	6	4,50
1965	10,0	7,0			17,0	1,89	3	5,57
1966	7,0	5,3			12,3	1,37	3	4,10

GÄDDTJÄRN

fiskinplantering

<u>fiskslag</u>	<u>inplanteringsår</u>	<u>mängd</u>	<u>anm.</u>
gäddyngel	1946	10.000	
"	1947	10.000	
abborryngel	1948	20.000	
sutare, 2-somrig	1951-54	500	nyinplantering

Inplanteringarna upphörde 1954 för resultatundersökning.

gäddyngel	1965	45.000	gäddförsök
gäddyngel	1966	45.000	"

FISKFÅNGST I GÄDDTJÄRN VID LIEN (7 ha)

enligt insända uppgifter.

år	gädda	abborre	summa	kg/ha	antal fiskare	kg/fiskare
1953						
1954	22,0	4,5	26,5	3,78	5	5,30
1955	3,0	1,0	4,0	0,57	4	1,00
1956	7,0	0,9	7,9	1,12	4	1,98
1957	3,0	5,0	8,0	1,14	4	2,00
1958		1,7	1,7	0,24	2	0,85
1959	10,5	2,9	13,4	1,91	5	2,68
1960	4,2	1,0	5,2	0,74	2	2,60
1961	7,0	1,0	8,0	1,14	1	8,00
1962	9,5	15,5	25,0	3,57	3	8,33
1963	3,3	8,7	12,0	1,71	5	2,40
1964	2,0	6,5	8,5	1,21	4	2,13
1965	0,5	1,0	1,5	0,21	1	1,50
1966	2,5	1,0	3,5	0,50	1	3,50

anm. för år 1953 saknas uppgifter.

GÄDDTSÄRN (vid Lien)

fiskinplanteringar

<u>fiskslag</u>	<u>inplanteringsår</u>	<u>mängd</u>	<u>anm.</u>
gäddyngel	1947	10.000	st.
abborryngel	1948	20.000	
"	1951	20.000	
sutare, 2-somrig	1951-54	500	

FISKFÅNGST I HOLMSJÖN (34 ha)

enligt insända uppgifter

år	gädda	abborre	lake	mört	summa	kg/ha	antal fiskare	kg/fiskare
1953	2,0	1,0			3,0	0,09	1	3,00
1954	25,0	24,5			49,5	1,45	9	5,90
1955	28,0	21,0			49,0	1,45	12	4,08
1956	22,9	30,4	1,2		54,5	1,60	11	4,95
1957	16,3	11,1			27,4	0,80	12	2,28
1958	19,0	8,3			27,3	0,80	8	3,41
1959	26,0	28,0		2,0	56,0	1,64	12	4,67
1960	21,5	11,9			33,4	0,98	11	3,04
1961	27,0	16,0			43,0	1,26	11	3,91
1962	18,0	22,5			40,5	1,19	9	4,50
1963	23,5	16,7			40,2	1,18	10	4,02
1964	13,0	32,5			45,5	1,34	12	3,79
1965	6,7	11,6			18,3	0,54	6	3,05
1966	19,0	46,8			65,8	1,94	12	5,48

HOLMSJÖN

fiskinplanteringar.

<u>fiskslag</u>	<u>inplanteringsår</u>	<u>mängd</u>	<u>anm.</u>
gäddyngel	1946	20.000	
abborryngel	"	20.000	
gäddyngel	1948	40.000	
abborryngel	"	40.000	
gäddyngel	1950	30.000	
abborryngel	"	35.000	
gäddyngel	1951	30.000	
abborryngel	"	35.000	
gäddyngel	1952-54	60.000	
abborryngel	1952-54	70.000	
betesmört	1951-54	200	
harr, 1-somrig	1961	8.000	nyinplantering.

FISKFÅNGSTER I HORNFISKASJÖN (20 ha)

enligt insända uppgifter.

år	gädda	abborre	mört	summa	kg/ha	antal fiskare	kg/fiskare
1953	12,1	3,0		15,5	0,78	5	3,10
1954	38,8	14,5		53,3	2,66	12	4,44
1955	33,5	12,2		45,7	2,28	16	2,86
1956	30,0	18,4	4,7	53,1	2,65	14	3,79
1957	25,5	12,2		37,7	1,88	16	2,36
1958	13,1	12,0		25,1	1,25	13	1,93
1959	36,3	18,4		54,7	2,73	18	3,04
1960	17,6	11,3		33,9	1,70	11	3,08
1961	14,2	25,5	5,0	44,7	2,24	12	3,73
1962	16,5	8,2		24,7	1,24	6	4,12
1963	7,9	15,8		23,7	1,19	9	2,63
1964	21,5	7,5	2,0	31,0	1,55	16	1,94
1965	8,1	3,0	5,0	16,1	0,81	5	3,22
1966	23,1	16,5	8,2	47,8	2,39	13	3,68

HORNFISKASJÖN

fiskinplanteringar.

<u>fiskslag</u>	<u>inplanteringsår</u>	<u>mängd</u>	<u>anm.</u>
gäddyngel	1946	20.000	
abborryngel	"	10.000	
gäddyngel	1947	30.000	
abborryngel	1948	60.000	
gäddyngel	1950	25.000	
abborryngel	"	20.000	
gäddyngel	1951	25.000	
abborryngel	"	20.000	
gäddyngel	1952-54	425.000	
abborryngel	1952-54	180.000	
betesmört	1951-54	1.300	
regnbågslax	1961	1.000	nyinplantering
kräftor	1946-61	170 tjog	
"	1964	200 "	
	1965		fyra kräftor 6 cm på nät våren 1965.

FISKFÅNGST I SJÖN LIEN (130 ha)

enligt insända uppgifter.

år	gös	gädda	abborre	lake	laxöring	mört	sutare	summa	kg/ha	kräftor (tjog)	antal fiskare	kg/fiskare
1953		33,0	14,5	1,0		0,5		49,0	0,38		8	6,13
1954		51,6	69,8					121,4	0,93		30	4,05
1955		128,4	182,6	7,1				318,1	2,44		72	4,42
1956	2,7	105,1	155,2	26,8	1,7			291,5	2,24		70	4,16
1957	12,1	171,6	94,4	37,0	0,8			315,9	2,43		62	5,10
1958	16,0	114,7	61,7	13,7				206,1	1,58		36	5,73
1959	20,2	119,1	59,1	11,2	3,0	2,0	1,0	215,4	1,65		38	5,67
1960	2,7	86,4	42,5	13,5	3,0	3,5		151,2	1,16	24,0	47	3,22
1961	65,6	153,1	83,6	73,5	1,8	0,2	0,3	294,4	2,26	34,0	57	5,17
1962	34,1	120,3	77,7	19,8	2,3	0,1		254,3	1,96	26,5	54	4,71
1963	57,8	198,3	170,2	14,5	1,5	2,4	0,3	445,0	3,42	28,5	83	5,36
1964	22,7	122,1	183,3	7,3	7,6	11,3		354,3	2,73	26,0	36	9,84
1965	20,0	129,1	157,8	12,5	1,8	8,8		330,0	2,54	21,0	54	6,11
1966	7,2	168,7	192,5	16,8	5,6	4,1		394,9	3,04	75,0	108	3,66

LIEN

fiskinplanteringar.

<u>fiskslag</u>	<u>inplanteringsår</u>	<u>mängd</u>	<u>anm.</u>
gäddyngel	1946	20.000	
abborryngel	"	20.000	
gösyngel	1948	40.000	nyinplantering
abborryngel	"	40.000	
gös, flerårig	1949	60	
nors, flerårig	1952	4.500	nyinplantering
lekgös	1954	135 kg	
"	1955	235 "	
"	1958	200 "	
"	1960	160 "	
leknors	1959	14.500 st	
kräftor	1962	120 tjog	
kräftor	1965	100 "	

FISKPÅNGST I LJUSTJÄRN (4,5 ha)

enligt insända uppgifter.

år	gädda	abborre	mört	sutare	summa	kg/ha	kräftor (tjog)	antal fiskare	kg/fiskare
1953	1,7	-		2,6	4,3	0,96		2	2,15
1954	3,1	4,0			7,1	1,55		4	1,78
1955	5,8	2,8			8,6	1,91		3	2,87
1956	10,9	5,2		1,7	17,8	3,95		6	2,97
1957	2,8	1,6			4,4	0,98		3	1,47
1958	6,8	3,2		0,4	10,4	1,31		5	2,08
1959	7,5	3,0			10,5	2,33		4	2,63
1960	6,1	2,5	5,0	0,9	14,5	3,22		3	4,83
1961	10,1	4,0			14,1	3,13		4	3,53
1962	4,0	1,0			5,0	1,11	0,5	2	2,50
1963	0,5	1,0			1,5	0,33	0,5	3	0,50
1964	laxöring	regnbåge			-	-	-	-	-
1965	29,7	36,7			66,4	14,76		32	2,08
1966	20,6	13,6			34,2	7,60		22	1,56

anm. sjön rotenonbehandlad sept. 1963.

LJUSTJÄRN

fiskinplanteringar

<u>fiskslag</u>	<u>inplanteringsår</u>	<u>mängd</u>	<u>anm.</u>
gäddyngel	1946	5.000	
abborryngel	"	5.000	
gäddyngel	1947	5.000	
abborryngel	1948	10.000	
"	1951-54	10.000	
betesmört	1951-54	1.850	nyinplantering
	1963		rotenonbehandlad
regnbågeslax, 1-somrig	1964	500	provfiske med flu-
" 2-somrig	"	400	ga 31/8 -64 1 st
laxöring, 1-somrig	"	500	regnbåge, 22 cm.
" 2-somrig	"	400	2 st laxöring 18
			resp. <u>19,5</u> cm.
småspigg	"	200	1965. småspigg finns
			i sjön

FISKFÅNGST I NORSTJÄRN (2 ha)

enligt insända uppgifter.

År	gädda	abborre	summa	kg/ha	antal fiskare	kg/fiskare.
1953						
1954						
1955						
1956		4,5	4,5	2,25	3	1,50
1957	1,0	3,0	4,0	2,00	3	1,33
1958		1,2	1,2	0,60	2	0,60
1959		4,5	4,5	2,25	2	2,25
1960	0,7	2,3	3,0	1,50	2	1,50
1961		2,3	2,3	1,15	2	1,15
1962	3,0	5,2	8,2	4,10	3	2,73
1963	3,0		3,0	1,50	1	3,00
1964	regnbåge	laxöring	-		-	
1965	78,3	34,4	112,7	56,35	42	2,69
1966	76,2	34,6	110,8	55,40	32	3,46

anm. för åren 1953 - 1955 saknas uppgifter.

Norstjärn rotenonbehandlad sept 1963.

NORSTJÄRN

fiskinplanteringar.

<u>fiskslag</u>	<u>inplanteringsår</u>	<u>mängd</u>	<u>anm.</u>
laxöring, 2-årig	1964	300	nyinplantering
regnbågslax, 2-årig	"	300	"
småspigg	"	200	"
regnbågslax, 1-somrig	"	200	
laxöring, 1-somrig	"	200	
groplöja	1965 (juni)	500	"

sjön rotenobehandlad sept. 1963.

provfiske med fluga 21/8 -64 1 st regnbåge 20 cm, 1 st laxöring 17 cm.

fisket efter regnbåge o laxöring var tillfredsställande 1965.

både småspigg och groplöja fanns kvar hösten 1965.

regnbåge, portionsfisk 1966 400 st

FISKFÅNGST I SKILDANMEN (30 ha)
enligt insända uppgifter.

år	gädda	abborre	lake	laxöring	mört	summa	kg/ha	antal fiskare	kg/fiskare
1953	3,0	3,0				6,0	0,20	2	3,00
1954	35,0	13,5				48,5	1,61	12	4,04
1955	30,0	31,5				61,5	2,05	17	3,62
1956	20,5	25,8	1,5	2,2	0,5	50,5	1,68	18	2,81
1957	16,1	23,2				39,3	1,31	17	2,31
1958	22,2	29,3				51,5	1,71	12	4,29
1959	28,9	31,2				60,1	2,03	15	4,01
1960	8,6	11,1				19,7	0,66	6	3,28
1961	26,6	12,2				38,8	1,29	8	4,85
1962	17,0	11,5				28,5	0,95	7	4,07
1963	13,0	29,9				42,9	1,43	11	3,90
1964	4,5	12,2				16,7	0,56	14	1,19
1965	11,0	24,0				35,0	1,17	8	4,38
1966	7,0	13,1				20,1	0,67	10	2,01

STORA ABBORRTJÄRN

fiskinplanteringar.

<u>fiskslag</u>	<u>inplanteringsår</u>	<u>mängd</u>	<u>anm.</u>
betesmört	1951-54	500	
sutare	1946-61	400	

FISKFÅNGST I TATTARTJÄRN (4 ha)

enligt insända uppgifter.

år	gädda	abborre	lake	sutare	summa	kg/ha	antal fiskare	kg/fiskare
1953		0,5		6,2	6,7	1,68	2	3,35
1954								
1955								
1956				0,9	0,9	0,23	2	0,45
1957				-	-		-	
1958		1,5			1,5	0,38	2	0,75
1959	2,0	1,0	1,0		4,0	1,00	2	2,00
1960		2,0			2,0	0,50	1	2,00
1961		1,0			1,0	0,25	1	1,00
1962		1,0			1,0	0,25	2	0,50
1963		1,8			1,8	0,45	2	0,90
1964	regnbåge	laxöring			-		-	
1965	-	-			-			
1966	58,8	-			58,8	14,70	25	2,35

anm. för åren 1954 och 1955 saknas uppgifter.

Tattartjärn rotenonbehandlad 1963.

TATTARTJÄRN

fiskinplanteringar.

<u>fiskslag</u>	<u>inplanteringsår</u>	<u>mängd</u>	<u>anm.</u>
gäddyngel	1946	5.000	
abborryngel	"	5.000	
sutare	1946-61	400	
	1963		rotenonbehandlad
laxöringsyngel	1964	3.000	nyinplantering
småspigg	"	150	"
regnbåge/portionsfisk	1966	400 st.	

FISKFÅNGST I VARGTJÄRN (3 ha)

enligt insända uppgifter.

år	gädda	abborre	summa	kg/ha	antal fiskare	kg/fiskare
1953						
1954						
1955						
1956	4,1	1,0	5,1	1,70	4	1,28
1957	10,2	1,7	11,9	3,97	5	2,38
1958	5,0	2,0	7,0	2,33	4	1,75
1959		1,8	1,8	0,60	3	0,60
1960	2,1		2,1	0,70	2	1,05
1961			-		-	
1962			-		-	
1963	2,0	1,0	3,0	1,00	1	3,00
1964	1,0		1,0	0,33	1	1,00
1965	-	-	-			
1966	3,0	2,5	5,5	1,83	1	5,50

anm. för åren 1953 - 1955 saknas uppgifter.

FISKFÅNGST I ÖVERTJÄRN (27 ha)

enligt insända uppgifter.

år	gädda	abborre	lake	summa	kg/ha	antal fiskare	kg/fiskare
1953							
1954							
1955	8,5	4,0		12,5	0,46	4	3,13
1956	11,0	8,2	1,3	20,5	0,75	7	2,93
1957	14,1	9,7		23,8	0,88	10	2,38
1958	9,0	6,0		15,0	0,55	4	3,75
1959	5,0	14,0		19,0	0,71	3	6,33
1960	5,0	8,0		13,0	0,48	3	4,33
1961	-	3,0		3,0	0,11	1	3,00
1962				-		-	
1963	2,0	3,0		5,0	0,19	1	5,00
1964				-		-	
1965	3,0	11,0		14,0	0,52	2	7,00
1966	3,0	6,0		9,0	0,33	3	3,00

anm. för åren 1953 och 1954 saknas uppgifter.

ÖVERTJÄRN

fiskinplanteringar.

<u>fiskslag</u>	<u>inplanteringsår</u>	<u>mängd</u>	anm.
gäddyngel	1946	20.000	
"	1947	20.000	
"	1951	20.000	

FISKFÅNGST I ÖVRE SKÅRSJÖN (175 ha)

enligt insända uppgifter.

år	gädda	abborre	lake	sutare	sik	summa	kg/ha	antal fiskare	kg/fiskare
1953	17,5	14,0				31,5	0,18	2	15,75
1954	157,2	91,7				248,9	1,62	27	9,19
1955	177,4	162,1	35,0			374,5	2,14	42	8,92
1956	127,5	109,2	2,0			238,7	1,40	42	5,68
1957	116,2	116,3				232,8	1,32	42	5,54
1958	127,5	142,2	4,0			272,7	1,55	36	7,58
1959	135,0	201,2		1,0		337,2	1,92	36	9,37
1960	117,7	141,4	3,0	1,0	2,2	265,3	1,52	25	10,61
1961	118,2	100,1	3,5			221,8	1,27	42	5,28
1962	112,5	89,5	6,0			208,0	1,19	27	7,70
1963	108,9	150,7				259,6	1,48	43	6,04
1964	7,7	103,7	1,0			112,4	0,64	25	4,49
1965	100,0	69,0	4,0			173,0	0,99	26	6,65
1966	132,5	191,9	1,0			325,4	1,86	52	6,26

anm. 1963 och 1964 35 st kräftor/år.

ÖVRE SKÄRSJÖN
fiskinplanteringar

<u>fiskslag</u>	<u>inplanteringsår</u>	<u>mängd</u>	<u>anm</u>
gäddyngel	1939	10.000	
"	1941	5.000	
"	1942	5.000	
abborryngel	"	45.000	
"	1945	50.000	
sikyngel	"	30.000	
abborryngel	1946	40.000	
gäddyngel	1947	50.000	
gösyngel	1948	40.000	nyinplantering
abborryngel	"	60.000	
gös, flerårig	1949	60	
gäddyngel	1950	150.000	
abborryngel	"	150.000	
gäddyngel	1951	150.000	
abborryngel	"	150.000	
gäddyngel	1952-54	300.000	
abborryngel	1952-54	300.000	
sutare, 2-somrig	1951-54	1.000	